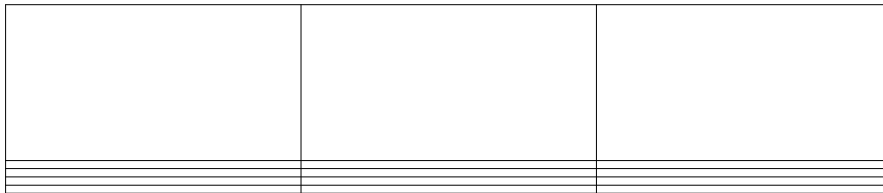


CONSTR. MÉTALLIQUE & VITRÉE

Balustrade tout-verre avec ou sans main-courante **GG-1002- 0.8** Charge admise : **0.8 kN/m¹**

Balustrade droite, sans poteaux avec profil d'ancrage continu



Recommandation longueur verre ca. 1.5m, 2.0m, 3.0m

Système: Sur dalle, 0.8 kN/m avec ou sans main-courante

- Applications:**
- Raccords profils/verres toujours alignés
 - Réglages possible après insertion du verre
 - Distance d'ancrage **max. 500mm**

Profil alu brut, non travaillé GG-1002- 0.8 kN

Les profils GG-1001 et GG-2001 se vendent comme un seul lot au m

Bandes EPDM autocollantes (insertion verre) GG-3001 - 3

4 bandes autocollantes vendues comme un seul lot au m

Cales de réglages GG-3002

Pour le réglage des alignements de verre 4 pcs / m vendu comme lot par m

Cheville pour ancrage chimique GG-3003 - 150

1 tige filetée M12x150 (sans cartouche de chimique) à l'unité par pc.

Équerre d'angle GG-3008

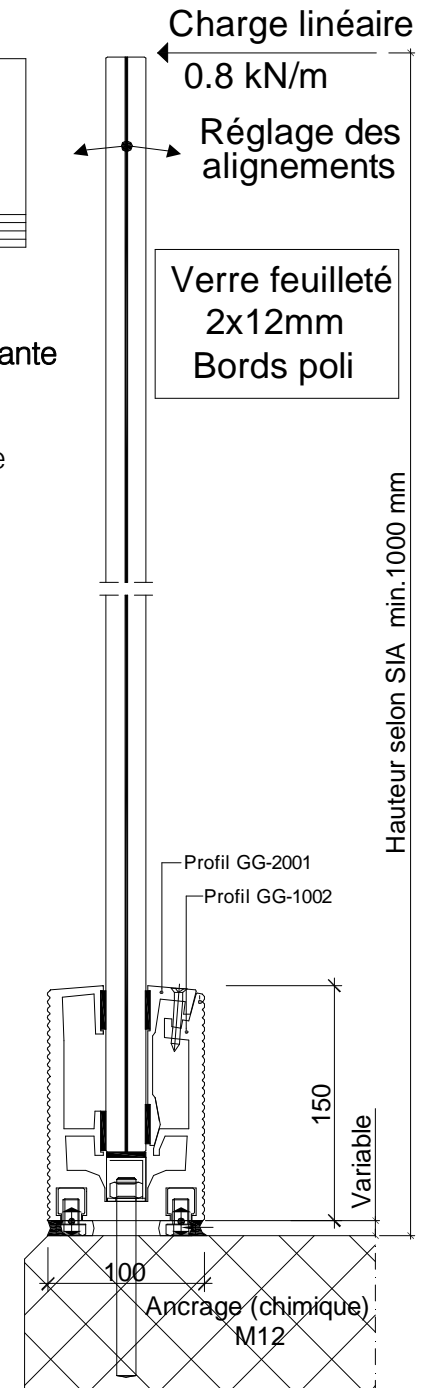
à l'unité par pc.

Plaque de jonction GG-3009

à l'unité par pc.

Capot de fermeture GG-3010

à l'unité par pc.



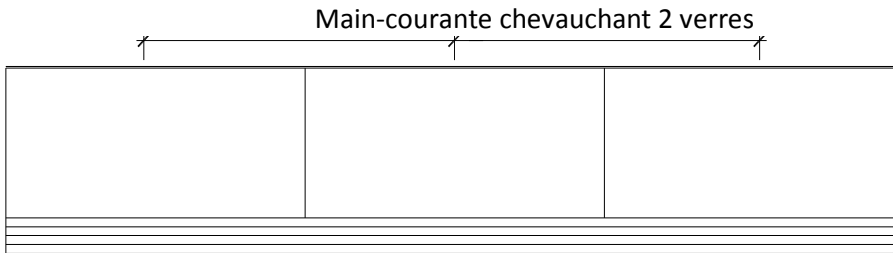
Système de balustrade testé selon table de charge de la SIA 261-2003. Charge admise: $q_k = 0.8 \text{ kN/m}^1$. Catégories de bâtiments autorisés : A, B, D (Zones privées, de bureaux et commerciales). La statique doit impérativement être contrôlée pour des applications spéciales demandant des charges plus élevées ou une utilisation particulière.

CONSTR. MÉTALLIQUE & VITRÉE

Balustrade tout-verre main-courante requise
 Charge admise **1.6 kN/m¹**

GG-1002- 1.6

Balustrade droite, sans poteaux avec profil d'ancrage continu



Recommandation longueur verre ca. 1.5m, 2.0m, 3.0m

Système: Sur dalle, 1.6 kN/m avec main-courante

- Applications:**
- Raccords profils/verres toujours alignés
 - Réglages possible après insertion du verre
 - Distance d'ancrage **max. 250mm**

Profil alu brut, non travaillé GG-1002- 1.6 kN

Les profils GG-1002 und GG-2001 se vendent comme un seul lot au m

Bandes EPDM autocollantes (insertion verre) GG-3001 - 3

4 bandes autocollantes vendues comme un seul lot au m

Cales de réglages GG-3002

Pour le réglage des alignements de verre 8 pcs / m vendu comme lot par m

Cheville pour ancrage chimique GG-3003 - 150

1 tige filetée M12x150 (sans cartouche de chimique) à l'unité par pc.

Équerre d'angle GG-3008

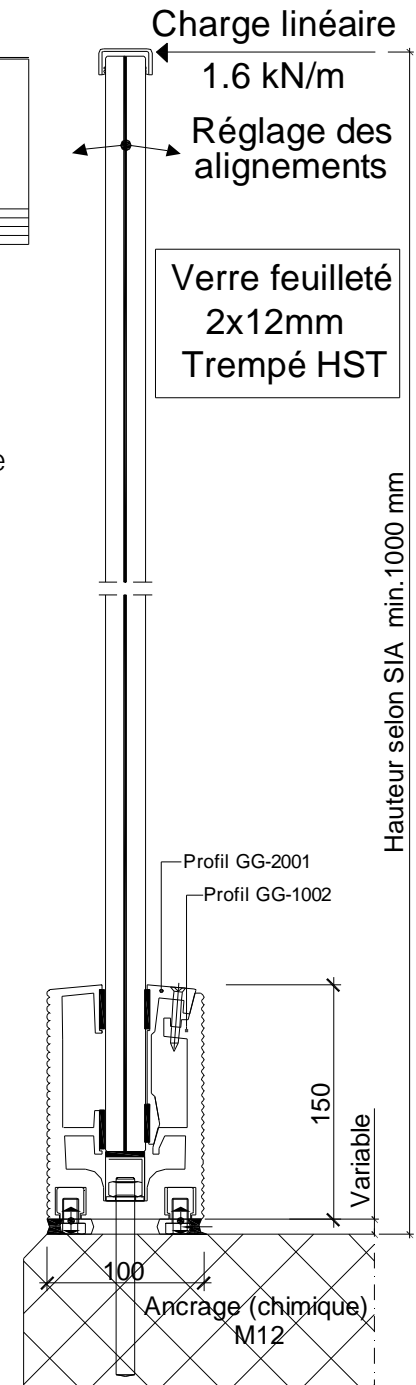
à l'unité par pc.

Plaque de jonction GG-3009

à l'unité par pc.

Capot de fermeture GG-3010

à l'unité par pc.



Système de balustrade testé selon table de charge de la SIA 261-2003. Charge admise: $q_k = 1.6 \text{ kN/m}^1$.
 Catégorie de bâtiment autorisé: C- zone de rassemblement sans foule.
 La statique doit impérativement être contrôlée pour des applications spéciales demandant des charges plus élevées ou une utilisation particulière.